


# DOUBLE REFLECTEUR A LED

# DOUBLE REFLECTOR WITH LED



## UTILISATION

Eclairage de massifs de fleurs, "tapis de plantes", allées...

## CARACTERISTIQUES TECHNIQUES

Indice de protection IP55, raccordement 230V classe 2  
 Pavés 6 LED Ø50mm (700mA max) grand angle de diffusion  
 5,70W/654lm à 350mA et 12W/1200lm à 700mA par tête  
 Deux alimentations réglées 12V 350/500/700mA avec  
 sécurité intégrées pour éventuellement alimenter les appareils  
 avec une intensité différente  
 Couleur blanc chaud: 3000° Kelvin  
 Montés sur tiges de 25, 50, 75, 100, 125, 150cm  
 ou sur tiges télescopiques 40-70cm ou 75-130cm  
 3 finitions classiques (peinture résine polyester):  
 \_ Vert RAL 6003  
 \_ Noir satiné RAL 9005  
 \_ Ton pierre RAL 1013

- Joints toriques en viton et nitrile, joint plat en silicone, joints fibre
- Verre trempé épaisseur 4mm dépoli
- Visserie, inserts et presse-étoupe de 11 en laiton, capacité de serrage Ø7 à 12,5mm
- Spots fonderie d'aluminium
- Boîtier et couvercle en matériau composite
- Orientation horizontale: 355°, verticale: 180°
- Options: paralume, 2 tiges différentes, traitement cataphorèse avant peinture + visserie inox
- Poids: \_ Réf. 6301DL tiges 25cm 2,300Kg  
 \_ Réf. 6302DL tiges 50cm 2,520Kg  
 \_ Réf. 6303DL tiges 75cm 2,880Kg  
 \_ Réf. 6304DL tiges 100cm 3,280Kg  
 \_ Réf. 6305DL tiges 125cm 3,960Kg  
 \_ Réf. 6306DL tiges 150cm 4,380Kg  
 \_ Réf. 6340DL tiges 40-70cm 2,840Kg  
 \_ 6375DL tiges 75-130cm 3,480Kg



Cotes en mm

## USE

Lighting of beds of flowers, covering plants, paths...




## TECHNICAL CHARACTERISTICS

Index of protection IP55, electrical connection 230V class 2  
 Ø50mm 6 LED sets (700mA max), wide angle of diffusion  
 5,70W/654lm on 350mA, 12W/1200lm on 700mA each  
 Two 12V 350/500/700mA power supplies with safety  
 device integrated to possibly supply the fixtures with a  
 different intensity  
 Warm white colour: 3000° Kelvin  
 Set on rods of 25, 50, 75, 100, 125, 150cm long  
 or on 40-70cm or 75-130cm telescopic rods  
 3 classical finishes (polyester resin paint):  
 \_ RAL 6003 Green  
 \_ RAL 9005 Black  
 \_ RAL 1013 Stone colour

- Special "O" gaskets, silicone and fiber gaskets
- Tempered and frosted glass of 4mm wide
- Screws, inserts and stuffing boxes of 11 made of brass, tightening capacity Ø7 to 12,5mm
- Founding of aluminium
- Casing and cover made of composite material
- Horizontal orientation: 355°, overhead: 180°
- Options: anti-glare louvre, 2 different rods, cataphoresis treatment before painting + stainless-steel screws
- Weight: \_ Ref. 6301DL 25cm rods 2,300Kg  
 \_ Ref. 6302DL 50cm rods 2,520Kg  
 \_ Ref. 6303DL 75cm rods 2,880Kg  
 \_ Ref. 6304DL 100cm rods 3,280Kg  
 \_ Ref. 6305DL 125cm rods 3,960Kg  
 \_ Ref. 6306DL 150cm rods 4,380Kg  
 \_ Ref. 6340DL 40-70cm rods 2,840Kg  
 \_ 6375DL 75-130cm rods 3,480Kg

## DONNEES PHOTOMETRIQUES

## PHOTOMETRIC DATA



Les caractéristiques de nos appareils ne sont mentionnées qu'à titre indicatif et ne sauraient constituer un engagement pour notre société qui se réserve le droit de modifier ses produits afin d'en améliorer la qualité.

The characteristics of our spotlights are given as an indication and do not constitute any obligation on our part.

We reserve the right to modify our products as our policy is one constant improvement.